

**SKĄD
BIERZEMY PIENIĄDZE
I NA CO WYDAJEMY
W
GMINIE POLSKA
CEREKIEW**

Polska Cerekiew, kwiecień 2006r.

PROCEDURA UCHWALANIA BUDŻETU

Budżet gminy uchwalany jest na okres jednego roku. Proces uchwalania budżetu w naszej gminie określony został uchwałą nr VII/47/99 Rady Gminy w Polskiej Cerekwi z dnia 29 czerwca 1999r. i wygląda następująco :

1. do 30 września danego roku :

1. Kierownicy jednostek organizacyjnych (szkoły, przedszkola, GOPS, biblioteka) oraz pracownicy na samodzielnych stanowiskach pracy składają swoje zapotrzebowania do projektu budżetu na kolejny rok.
2. Rady sołeckie zobowiązane są również do składania zapotrzebowań na realizację zadań w danym sołectwie.

Przy opracowywaniu zapotrzebowań brane są pod uwagę następujące materiały wskazujące kierunek rozwoju gminy:

a/ Strategia Rozwoju Gminy Polska Cerekiew na lata 2000–2015 przyjęta uchwałą nr XVI/136/2000 Rady Gminy w Polskiej Cerekwi z dnia 27 grudnia 2000r.,

b/ Plan Rozwoju Lokalnego Gminy Polska Cerekiew przyjęty uchwałą nr XIV/115/2004 Rady Gminy w Polskiej Cerekwi z dnia 30 czerwca 2004r.

c/ wieloletni program inwestycyjny dla Gminy Polska Cerekiew przyjęty uchwałą nr XVIII/156/2005 Rady Gminy w Polskiej Cerekwi z dnia 1 marca 2005r.,

Brane pod uwagę są również sprawy zgłaszane przez mieszkańców na zebraniach wiejskich oraz indywidualne wnioski mieszkańców.

W swoich zapotrzebowaniach kierownicy i pracownicy ujmują również zadania wynikające z obowiązujących przepisów prawa a przypisane do realizacji gminom (np. dodatki mieszkaniowe, świadczenia rodzinne, zasiłki z pomocy społecznej, stypendia dla uczniów oraz różnego rodzaju składki i opłaty).

Na podstawie otrzymanych materiałów Skarbnik Gminy sporządza projekt budżetu, który przedkładany jest Wójtowi Gminy do zatwierdzenia.

Zatwierdzony przez Wójta Gminy projekt budżetu najpóźniej do 15 listopada danego roku przesyłany jest radnym i Regionalnej Izbie Obrachunkowej w Opolu. Otrzymany projekt budżetu radni szczegółowo i wnikliwie rozpatrują i opiniują na swoich posiedzeniach. Radni mogą wnosić do projektu budżetu zmiany.

Po uzyskaniu pozytywnej opinii radnych i Regionalnej Izby Obrachunkowej projekt budżetu (zazwyczaj dzieje się to w miesiącu grudniu danego roku) jest uchwalany jako budżet gminy na dany rok.

Uchwalony budżet gminy nie jest niezmienny. Może być w ciągu roku zmieniany . Z różnych przyczyn wybrane do realizacji zadania oraz przeznaczone na nie kwoty mogą ulegać zmianom. Zmiany w budżecie dokonywane są na sesjach rady gminy po uzyskaniu pozytywnej opinii komisji rady .

SKĄD BIERZEMY PIENIĄDZE I NA CO JE WYDAJEMY w Gminie Polska Cerekiew

SZANOWNI MIESZKAŃCY

Niniejszą broszurą pragniemy przybliżyć państwu zagadnienia gospodarki finansowej naszej gminy. Oprzemy się w niej na wielkościach zaplanowanych w budżecie Gminy Polska Cerekiew na 2006 rok. Opracowanie to jest z założenia uproszczone. Jego celem jest nie tyle szczegółowe analizowanie wszelkich kwot w budżecie, co raczej przybliżenie zjawisk i wielkości związanych z wykonywaniem budżetu jednostki samorządu terytorialnego.

Jak przedstawia się budżet naszej gminy na 2006 rok?

W budżecie spotkacie Państwo następujące pojęcia: dochody, wydatki, przychody i rozchody. Są to pojęcia z dziedziny Finansów publicznych, mające swoje zdefiniowane znaczenie. Ale nie taki wilk straszny – w rzeczywistości to pojęcia, które w jakiś sposób znamy z życia codziennego. Jedynie kwoty są znacznie większe. No, ale mówimy tu o budżecie całej gminy i to na cały rok.

W przypadku Gminy Polska Cerekiew wygląda to tak:

| | | |
|-----------|---|---------------|
| Dochody | - | 16 413 172 zł |
| Rozchody | - | 6 593 223 zł |
| Wydatki | - | 19 627 427 zł |
| Przychody | - | 9 807 478 zł |

Jak to rozumieć?

Dochody to pieniądze, które dostajemy do dyspozycji i możemy wydać. Planujemy zgromadzić 16 413 172 zł. Niestety braliśmy w przeszłości kredyty i pożyczki a te trzeba oddawać – 6 593 223 zł (to nasze rozchody).

Zostaje 9 819 949 zł. Ale my planujemy wydać 19 627 427 zł. Brakuje więc 9 807 478 zł. Trzeba te pieniądze pożyczyć i to są nasze przychody.

Przedstawiając to na przykładzie gospodarstwa domowego można powiedzieć, że:

- Dochody to nasze pensje.
- Jeśli spłacamy kredyt na samochód lub mieszkanie to są to nasze rozchody.
- Reszta zostaje na życie czyli na wydatki.
- Jeśli brakuje to mamy dwa wyjścia, albo „zaciskamy pasa” i rezygnujemy z niektórych wydatków albo pożyczamy pieniądze.

To są właśnie przychody (które trzeba będzie kiedyś oddać).

Czyli, wracając do naszego budżetu: mamy 16 413 172 zł dochodów i pożyczamy jeszcze 9 807 478 zł. Razem 26 220 650 zł. Przeznaczamy 6 593 223 zł na spłaty rat od kredytów, pożyczek i wykupu obligacji.

Zostaje nam 19 627 427 na wydatki zł.

No, ale najpierw trzeba mieć te pieniądze ...

Skąd bierzemy pieniądze ...

Gmina może uzyskać dochody z różnych źródeł.

Oczywiście to, czy gmina może uzyskać dochody z jakiegoś tytułu musi być uregulowana w przepisach prawa. Nie ma tu miejsca na żadną samowolę. Co i w jakiej wysokości jest „gromadzone” przez gminę wynika z ustaw oraz uchwał Rady Gminy.

Po każdym kwartale sporządzane są sprawozdania rozliczające szczegółowo dochody i wydatki. Są one wysyłane do Ministerstwa Finansów.

Dochody gminy można podzielić według różnych kryteriów.

Są dochody własne, subwencje i dotacje.

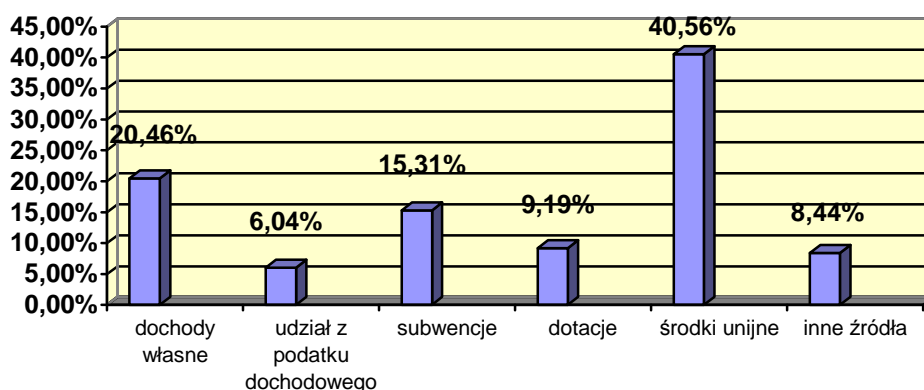
- Dochody własne albo gromadzimy sami albo otrzymujemy z Ministerstwa Finansów i Urzędów Skarbowych.
- Subwencje otrzymujemy z Ministerstwa Finansów.
- Dotacje otrzymujemy od Wojewody lub innych instytucji (w tym także zagranicznych)

Dochody własne gromadzimy na podstawie różnych ustaw i wolno nam je wydać, na co chcemy (oczywiście w granicach prawa i na cele, które należą do zadań gminy).

Subwencje to rodzaj puli pieniężnej należnej gminie z budżetu państwa. Gmina może przeznaczyć ją zgodnie z potrzebami.

Dotacja ma określone przeznaczenie i nie wolno nam wydać jej na nic innego.

Od czasu wejścia Polski do Unii Europejskiej mamy możliwość pozyskiwania środków ze źródeł zagranicznych. Fundusze „unijne” są wykorzystywane na ściśle określony cel i podlegają bardzo drobiazgowemu rozliczeniu.



Ale najprościej mówiąc pieniądze gromadzimy sami albo je otrzymujemy.

Co sami gromadzimy?

| <u>I. Opłaty z mienia komunalnego</u> | <u>2003</u> | <u>2004</u> | <u>2005</u> | <u>2006 (plan)</u> |
|---|-------------|-------------|-------------|--------------------|
| 1. Opłaty za użytkowanie, użytkowanie wieczyste, dzierżawę, czynsze z najmu | 162 051 | 98 253 | 22 809 | 35 660 |
| 2. Dochody ze sprzedaży działek, garaży, mieszkań i lokali | 113 171 | 41 543 | 33 521 | 30 000 |
| 3. Dochody otrzymane za wykonywanie zadań z zakresu administracji rządowej | - | 1 061 | 749 | 651 |
| 4. Dochody z gospodarki wodno-ściekowej | 44 416 | 38 088 | 722 | 7 500 |
| 5. Dochody z gospodarki odpadami | 369 941 | 212 924 | 724 | - |
| | | | | |
| <u>II. Różne opłaty</u> | <u>2003</u> | <u>2004</u> | <u>2005</u> | <u>2006 (plan)</u> |
| 1. Opłaty za wpis do ewidencji działalności gospodarczej i inne | 2 065 | 8 657 | 15 295 | 9 000 |
| 2. Zezwolenia na sprzedaż napojów alkoholowych | 54 785 | 59 803 | 58 813 | 60 000 |
| 3. Opłata prolongacyjna | 21 716 | 247 | 187 | 600 |
| 4. Wpływy z opłaty produktowej | 856 | 681 | 666 | 1 000 |
| 5. Za świadectwo miejsca pochodzenia zwierząt | 1 874 | - | - | - |
| | | | | |
| <u>III. Wpływy z usług</u> | <u>2003</u> | <u>2004</u> | <u>2005</u> | <u>2006 (plan)</u> |
| 1. Usługi z przedszkoli | 96 213 | 99 514 | 99 597 | 106 300 |
| 2. Usługi w oświacie | 7 938 | 8 238 | 6 527 | 6 000 |
| 3. Usługi opiekuńcze z zakresu pomocy społecznej | 3 776 | 3 990 | 4 563 | 5 000 |
| | | | | |
| <u>IV. Dochody podatkowe</u> | <u>2003</u> | <u>2004</u> | <u>2005</u> | <u>2006 (plan)</u> |
| 1. Podatek od nieruchomości | 1 368 440 | 1 797 120 | 1 884 531 | 2 427 786 |
| 2. Podatek rolny | 642 346 | 687 411 | 756 309 | 534 900 |
| 3. Podatek leśny | 2 903 | 2 811 | 3 262 | 3 600 |
| 4. Podatek od środków transportowych | 23 946 | 42 960 | 22 670 | 35 000 |
| 5. Opłata targowa | 1 085 | 790 | 510 | 500 |
| 6. Podatek od posiadanie psów | 2 470 | 4 498 | 3 332 | 5 000 |

| | <u>2003</u> | <u>2004</u> | <u>2005</u> | <u>2006 (plan)</u> |
|---|-------------------------|-------------------------|-------------------------|-------------------------|
| V. <u>Odsetki od nieterminowych wpłat</u> | 18 223 | 33 507 | 10 081 | 5 000 |
| VI. <u>Odsetki od lokat wolnych środków pieniężnych</u> | 26 328 | 59 166 | 44 762 | 20 000 |
| <u>Czyli razem to daje</u> | <u>2 964 543</u> | <u>3 201 262</u> | <u>2 969 630</u> | <u>3 293 497</u> |

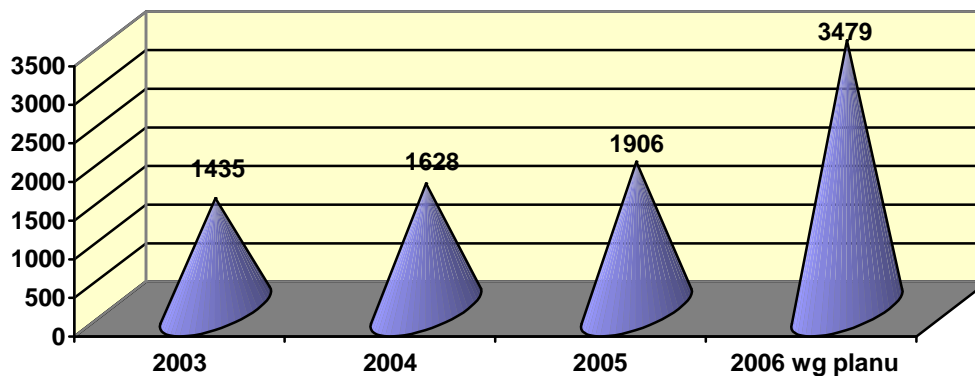
Co otrzymujemy?

| <u>I. Udziały w podatkach dochodowych</u> | <u>2003</u> | <u>2004</u> | <u>2005</u> | <u>2006 (plan)</u> |
|--|-------------|-------------|-------------|--------------------|
| 1. Udział gminy w podatku PIT | 474 178 | 662 885 | 843 086 | 970 957 |
| 2. Udział gminy w podatku CIT | 3 212 | 245 614 | - 20 848 | 20 000 |
| <u>II. Dochody z podatków płaconych na terenie gminy</u> | <u>2003</u> | <u>2004</u> | <u>2005</u> | <u>2006 (plan)</u> |
| 1. Karta podatkowa | 15 007 | 12 187 | 9 039 | 12 000 |
| 2. Podatek od czynności cywilnoprawnych | 86 900 | 34 501 | 25 340 | 23 000 |
| 3. Podatek od spadków i darowizn | 13 852 | 8 730 | 10 351 | 10 000 |
| 4. Opłata skarbową | 13 375 | 17 902 | 12 774 | 20 000 |
| <u>III Subwencje</u> | <u>2003</u> | <u>2004</u> | <u>2005</u> | <u>2006 (plan)</u> |
| | 2 534 732 | 2 673 381 | 2 759 301 | 2 512 966 |
| <u>IV. Dotacje</u> | <u>2003</u> | <u>2004</u> | <u>2005</u> | <u>2006 (plan)</u> |
| 1. Dotacje na sprawy administracyjne i obronne | 76 515 | 72 839 | 69 133 | 70 436 |
| 2. Dotacje na zadania z zakresu opieki społecznej | 418 558 | 621 288 | 887 555 | 1 224 000 |
| 3. Dotacje na realizację kanalizacji | - | - | 51 208 | 213 891 |
| 4. Dotacje na modernizację dróg | - | - | 31 372 | - |
| 5. Dotacje na realizację inwestycji z zakresu oświaty | - | - | 204 459 | - |
| 6. Dotacje na podnoszenie kwalifikacji | - | - | - | - |
| 7. Dotacje na modernizację dróg polnych | 109 589 | - | - | - |
| 8. Dotacje na oświetlenie dróg krajowych i wojewódzkich | 65 000 | 58 792 | - | - |

| | | | | |
|--|-------------------------|-------------------------|--------------------------|--------------------------|
| 9. Dotacje na przeprowadzenie referendum o przystąpieniu Polski do Unii Europejskiej | 7 101 | - | - | - |
| 10. Dotacja na wybory do Parlamentu UE | - | 5 151 | - | - |
| 11. Dotacje na zakupione książki do biblioteki | - | - | 5 000 | - |
| 12. Dotacje na Wybory Prezydenckie i do Parlamentu RP | - | - | 18 456 | - |
| 13. Dotacje na pomoc materialną dla uczniów | - | - | 42 141 | - |
| | <u>2003</u> | <u>2004</u> | <u>2005</u> | <u>2006 (plan)</u> |
| V. Środki pozyskane z innych źródeł | 178 656 | 150 227 | 440 774 | 1 385 717 |
| VI. Środki z budżetu Unii Europejskiej | - | - | 635 656 | 6 656 708 |
| Czyli razem to daje | <u>3 996 159</u> | <u>4 564 693</u> | <u>6 024 797</u> | <u>13 119 675</u> |
| Mamy łącznie | 6 960 675 | 7 765 955 | 8 994 427 | 16 413 172 |
| Do tego zamierzamy pożyczyć | - | 731 800 | 2 268 513 | 9 807 478 |
| RAZEM | <u>6 960 675</u> | <u>8 497 755</u> | <u>11 262 940</u> | <u>26 220 650</u> |

Dzieląc sumę łącznych dochodów przez liczbę ludności w gminie uzyskujemy dochód na jednego mieszkańca. Jego wielkość przedstawia poniższy wykres

Dochód na jednego mieszkańca w poszczególnych latach



Uzyskane dochody nie są wystarczające na pokrycie wydatków, dlatego musimy pożyczać. To, ile i gdzie pożyczamy nie jest dowolne. Wyboru dokonuje się w oparciu o kryteria ekonomiczne. Instytucjami udzielającymi pożyczki lub kredyty są najczęściej banki lub fundusze posiadające środki przyznawane na specjalnych preferencyjnych zasadach. Nie można też zadłużać się bez końca. Ustawy zezwalają na to tylko do pewnego pułapu.

Tak wyglądają wszystkie nasze zaplanowane dochody i przychody. Ta kwota ma nam wystarczyć na cały rok.

Na co wydajemy pieniądze...

Kto wydaje gminne pieniądze?

W celu realizacji zadań nałożonych na gminę powołane są jednostki wykonujące te zadania. Są to:

- Urząd Gminy
- Ośrodek Pomocy Społecznej
- Administracja Oświaty
- Gminna Biblioteka Publiczna

Te jednostki są ściśle powiązane z budżetem i wszelkie kwoty, którymi dysponują, są w nim uwidocznione.

Na jakie cele jednostki wydają pieniądze:

- Urząd Gminy – 14 617 799 zł
 - Infrastruktura wodociągowa, sanitacyjna i melioracyjna
 - budowa kanalizacji na terenach wiejskich
 - budowa i remonty rowów melioracyjnych oraz stawów
 - Drogi gminne
 - budowa dróg
 - remonty dróg
 - bieżące utrzymanie dróg
 - Gospodarka mieszkaniowa
 - koszty szacowania nieruchomości, opracowań geodezyjnych, opłat sądowych i notarialnych, ogłoszenia o przetargach i sprzedażach
 - Gospodarka komunalna
 - oświetlenie ulic (budowa, remonty i opłaty)
 - Ochrona środowiska
 - utrzymanie zieleni na terenie gminy
 - ochrona dla bezpańskich zwierząt oraz zbiórka padłych zwierząt
 - Plany zagospodarowania przestrzennego
 - Administracja
 - zadania rządowe (dowody osobiste, paszporty)
 - wydatki Rady Gminy
 - promocja gminy

- koszty funkcjonowania Urzędu Gminy
(wynagrodzenia, materiały, energia)
- Bezpieczeństwo publiczne
 - koszty funkcjonowania Ochotniczych Straży Pożarnych
 - zadania z zakresu obrony cywilnej
- Realizacja programu przeciwdziałania alkoholizmowi
- Dotacje dla organizacji pożytku publicznego (organizacje realizujące zadania ogłaszane przez gminę)
- Obiekty sportowe
 - Utrzymanie szatni sportowej
 - Organizacja imprez sportowych

Ponadto Urząd Gminy obsługuje dług Gminy Polska Cerekiew, czyli nasze 6 593 223 zł rozchodów. Są to spłaty kredytów i pożyczek.

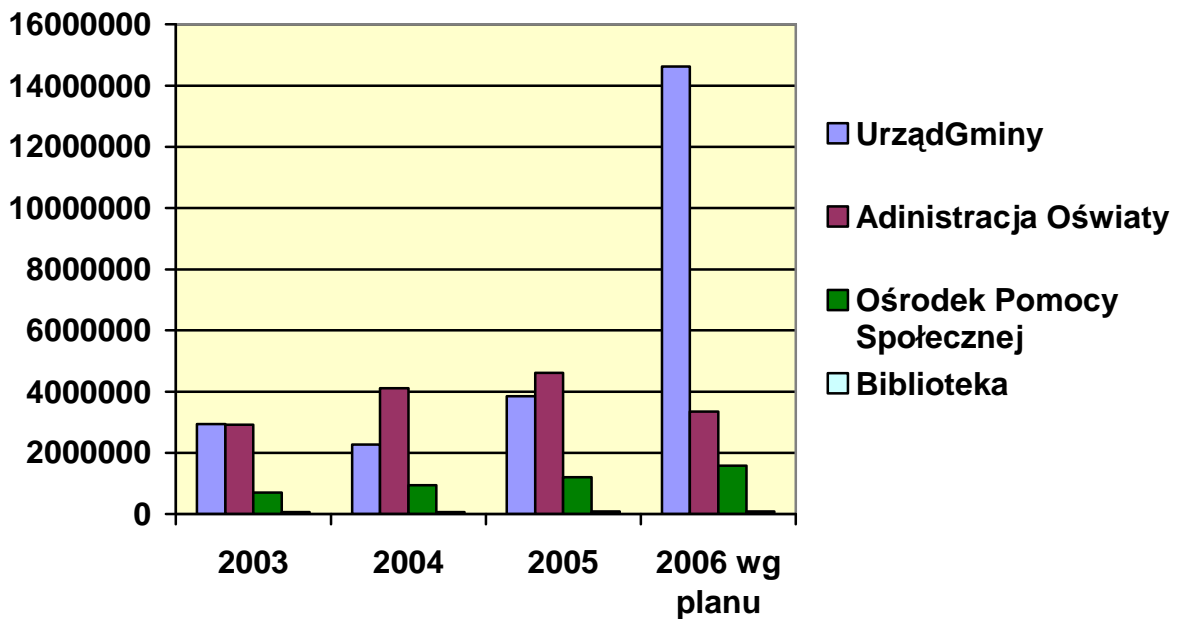
- Oświata – 3 345 628 zł
 - Szkoły Podstawowe, Gimnazja i Przedszkola
 - koszty funkcjonowania placówek (ogrzewanie, zakupy materiałów)
 - wynagrodzenia nauczycieli
 - remonty placówek
 - Świetlice szkolne
 - Dopłaty do biletów uczniów dojeżdżających
 - Wydatki na doksztalcanie nauczycieli
- Ośrodek Pomocy Społecznej – 1 585 000 zł
 - Zasiłki i pomoc w naturze
 - Ubezpieczenie zdrowotne dla pobierających świadczenia
 - Wypłaty świadczeń rodzinnych
 - zasiłki rodzinne
 - dodatki do zasiłków rodzinnych
 - Usługi opiekuńcze
 - Dodatki mieszkaniowe
 - Koszty funkcjonowania OPS

- Gminna Biblioteka Publiczna - 79 000 zł
 - Koszty funkcjonowania Gminnej Biblioteki Publicznej i jej filii

A więc wydatki budżetu gminy dokonywane w podziale na realizujące je jednostki wyglądają następująco w latach :

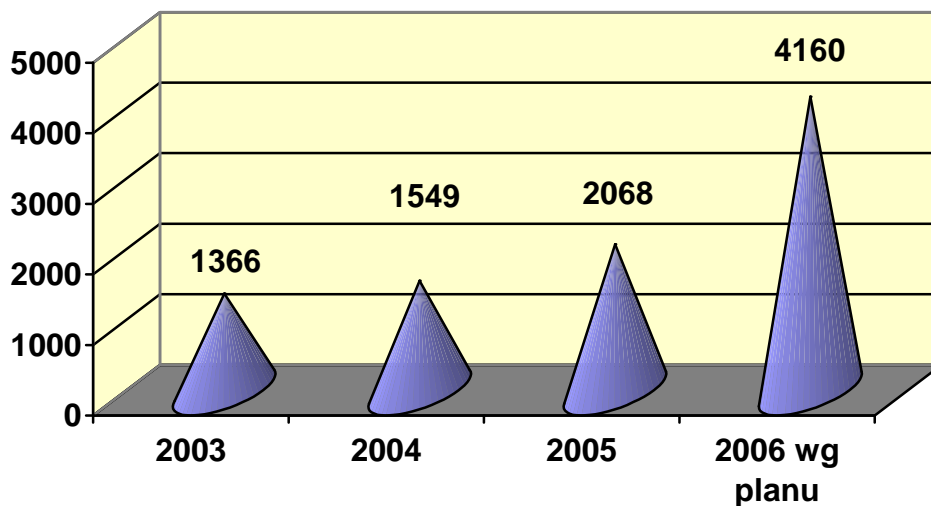
| | <u>2003</u> | <u>2004</u> | <u>2005</u> | <u>2006 (plan)</u> |
|---------------------------|------------------|------------------|------------------|--------------------|
| Urząd Gminy | 2 947 626 | 2 272 274 | 3 852 418 | 14 617 799 |
| Administracja Oświaty | 2 923 615 | 4 113 958 | 4 609 062 | 3 345 628 |
| Ośrodek Pomocy Społecznej | 698 815 | 938 457 | 1 213 481 | 1 585 000 |
| Biblioteka | 58 031 | 65 313 | 80 158 | 79 000 |
| RAZEM | 6 628 087 | 7 390 102 | 9 755 119 | 19 627 427 |

Wydatki budżetu Gminy w podziale na realizujące je jednostki



Wydatki dokonywane przez poszczególne jednostki przypadające na jednego mieszkańca przedstawia wykres

Wydatki na jednego mieszkańca w poszczególnych latach

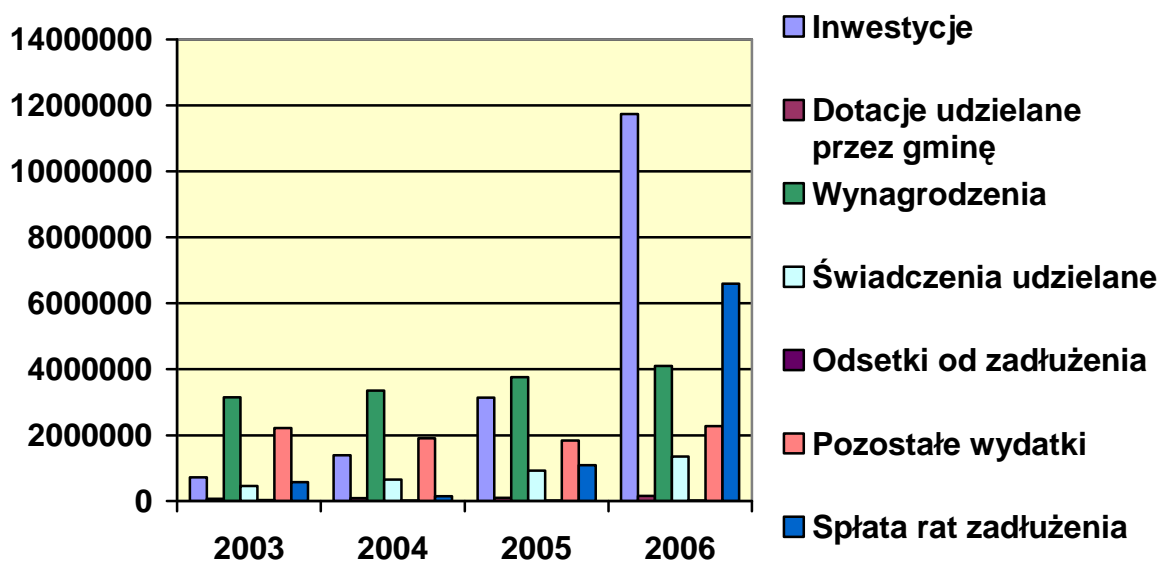


Wydatki dokonywane z budżetu gminy można też podzielić według innych kryteriów.

Możemy je podzielić na następujące grupy:

| W latach | | 2003 | 2004 | 2005 | 2006 (plan) |
|--------------|-------------------------------|------------------|------------------|-------------------|-------------------|
| Wydatki | Inwestycje | 718 359 | 1 386 335 | 3 136 953 | 11 747 270 |
| | Dotacje udzielane przez gminę | 63 715 | 85 690 | 98 908 | 154 153 |
| | Wynagrodzenia | 3 145 555 | 3 354 251 | 3 754 678 | 4 094 897 |
| | Świadczenia udzielane | 453 902 | 644 917 | 919 310 | 1 347 523 |
| | Odsetki od zadłużenia | 32 312 | 9 687 | 8 251 | 11 000 |
| | Pozostałe wydatki | 2 214 244 | 1 909 222 | 1 837 019 | 2 272 584 |
| Rozchody | Splata rat zadłużenia | 573 582 | 145 579 | 1 084 860 | 6 593 223 |
| Razem | | 7 201 669 | 7 535 681 | 10 839 979 | 26 220 650 |

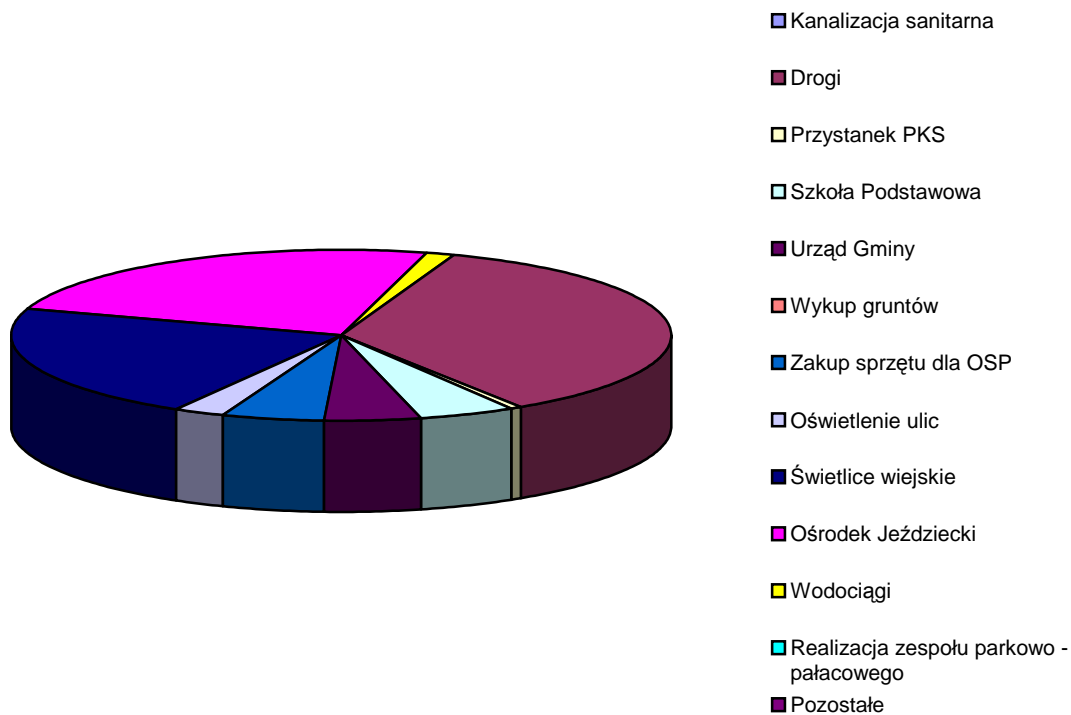
Wydatki budżetu gminy według grup



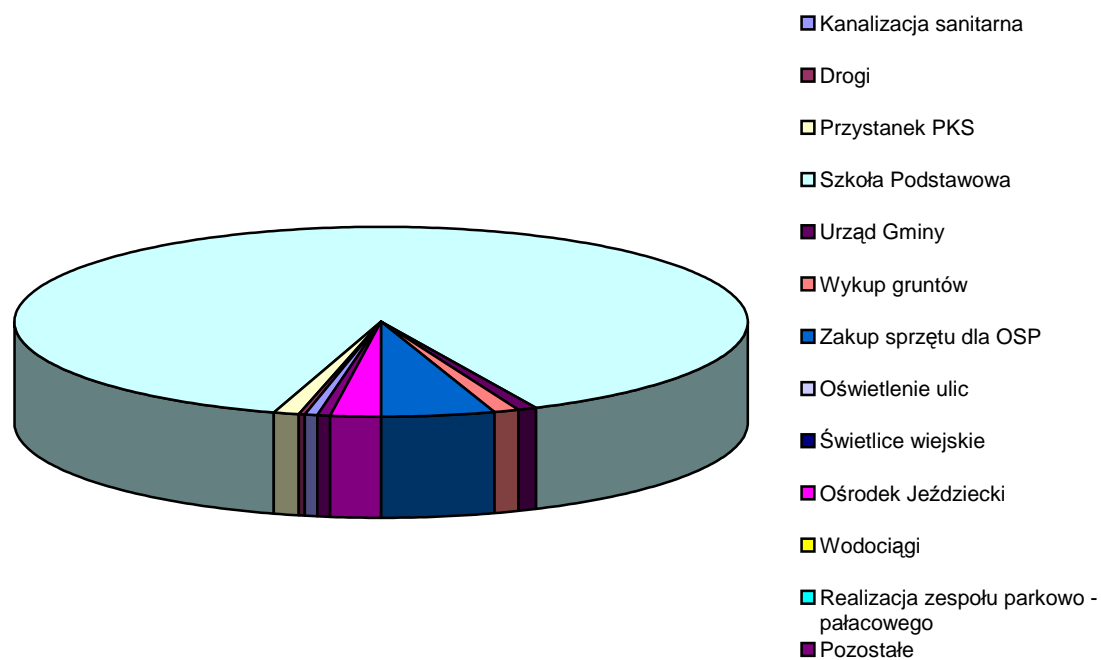
Wydatki na inwestycje przedstawiają się następująco w roku:

| | <u>2003</u> | <u>2004</u> | <u>2005</u> | <u>2006 (plan)</u> |
|---|----------------|------------------|------------------|--------------------|
| Kanalizacja sanitarna | - | 6 000 | 973 413 | 4 490 034 |
| Drogi | 253 112 | 5 000 | 352 311 | 950 000 |
| Przystanek PKS | 4 339 | 17 550 | - | - |
| Szkoła Podstawowa | 33 172 | 1 222 307 | 1 457 759 | - |
| Urząd Gminy | 34 293 | 13 817 | 306 319 | 300 000 |
| Wykup gruntów | - | 14 072 | 28 052 | 18 000 |
| Zakup sprzętu dla OSP | 36 400 | 69 968 | 3 239 | 15 000 |
| Oświetlenie ulic | 18 215 | - | - | - |
| Świetlice wiejskie | 155 220 | - | - | - |
| Ośrodek Jeździecki | 173 116 | 30 500 | 3 660 | 5 974 236 |
| Wodociągi | 10 492 | - | - | - |
| Rewitalizacja zespołu parkowo-pałacowego | - | - | 12 200 | - |
| <u>Pozostałe</u> | | 7 121 | - | - |
| RAZEM | 718 359 | 1 386 335 | 3 136 953 | 11 747 270 |

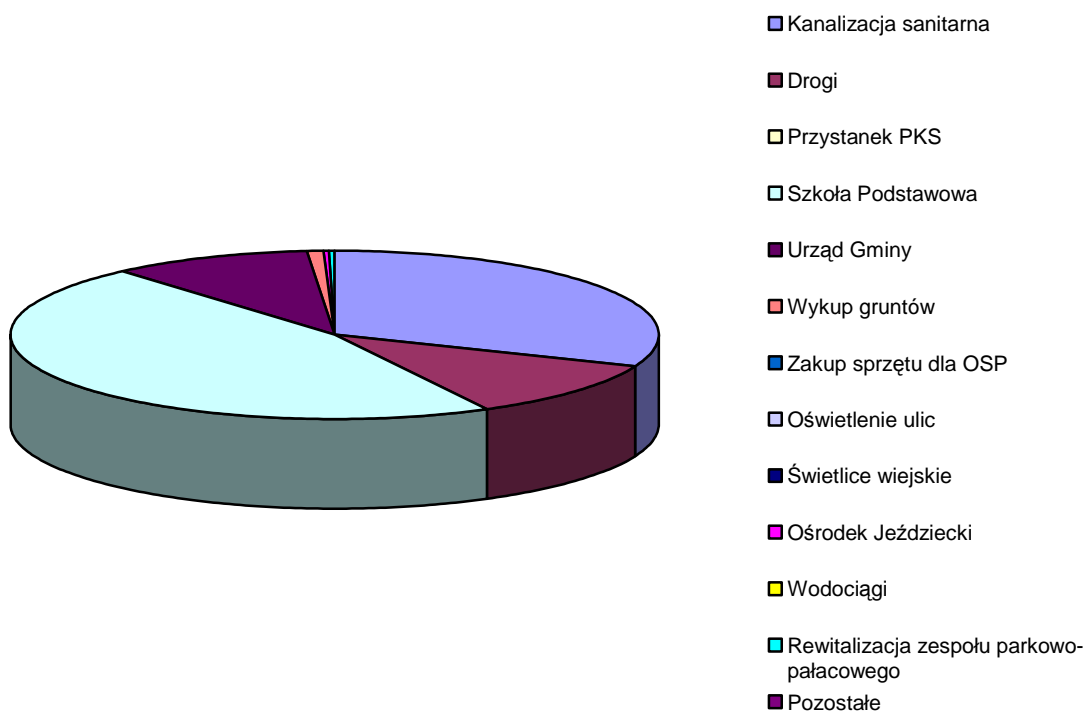
Wydatki na inwestycje w 2003 roku



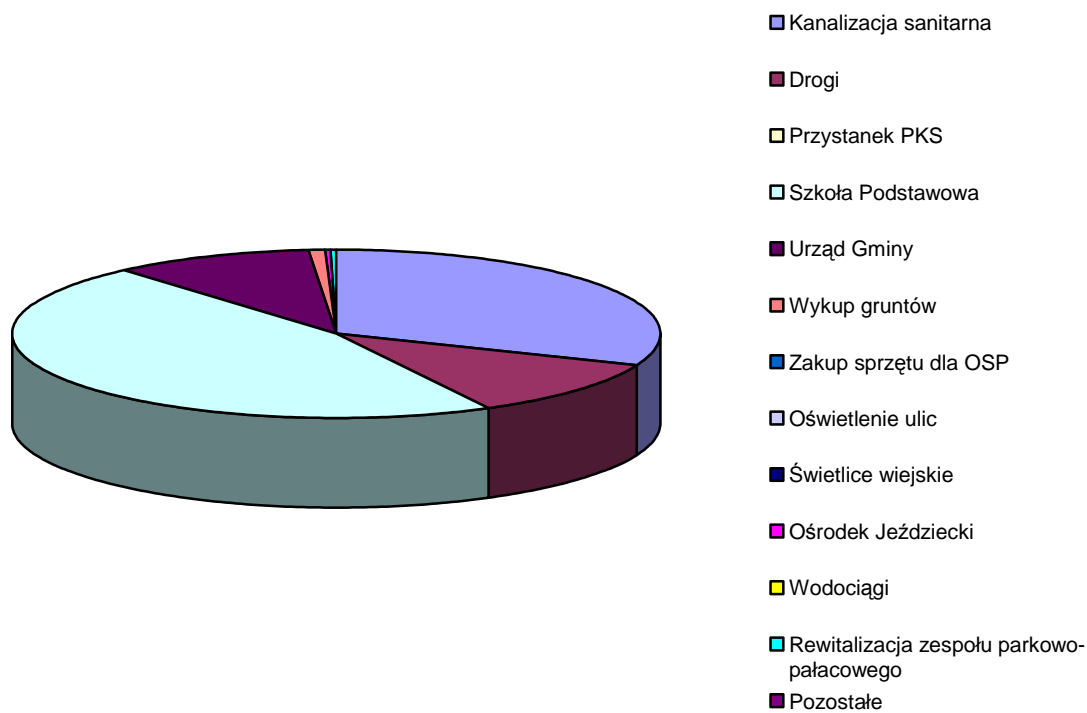
Wydatki na inwestycje w 2004 roku



Wydatki na inwestycje w 2005 roku

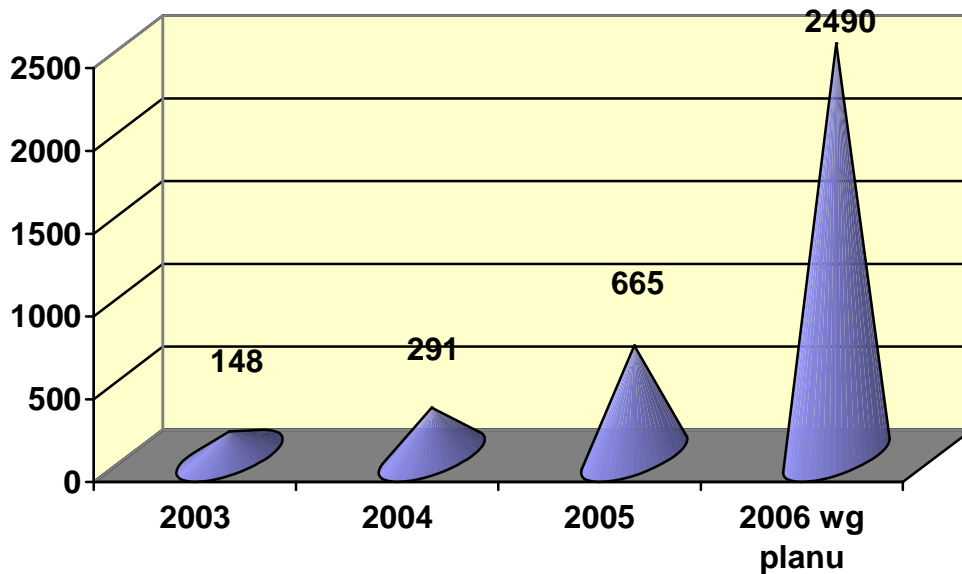


Wydatki na inwestycje w 2006 roku (wg planu)



Ilość wydatków na inwestycje przypadające na jednego mieszkańca przedstawia wykres poniżej.

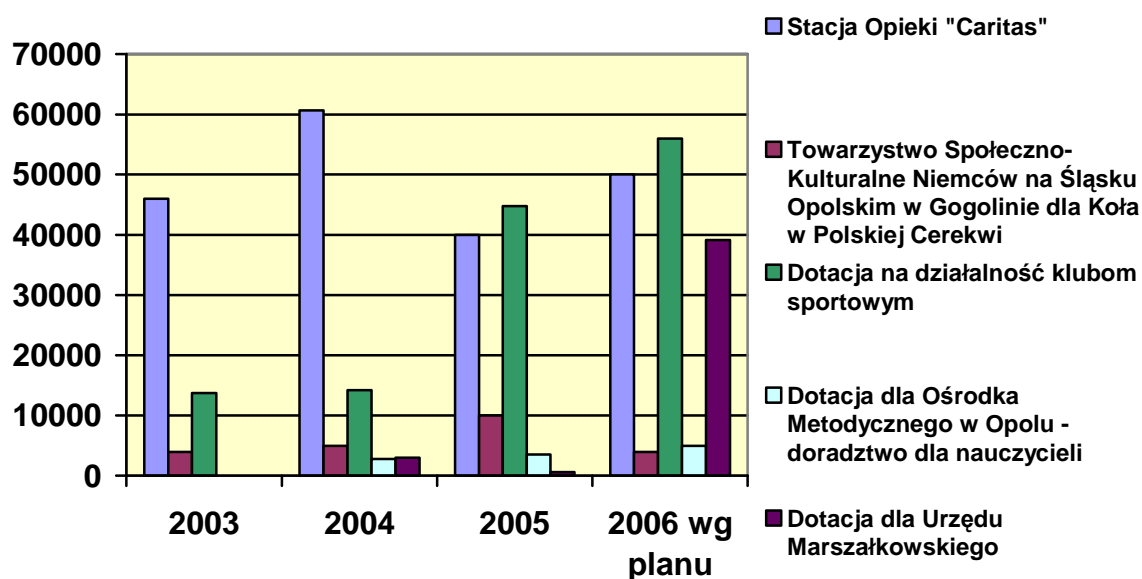
Wydatki na inwestycje przypadające na jednego mieszkańca



Dotacje przekazywane przez Gminę w latach 2003-2006 można podzielić:

| | <u>2003</u> | <u>2004</u> | <u>2005</u> | <u>2006 (plan)</u> |
|---|---------------|---------------|---------------|--------------------|
| Stacja Opieki „CARITAS” | 46 000 | 60 669 | 40 000 | 50 000 |
| Towarzystwo Społeczno-Kulturalne Niemców na Śląsku Opolskim w Gogolinie dla Koła w Polskiej Cerekwi | 4 000 | 4 992 | 10 000 | 4 000 |
| Dotacja na działalność Klubom Sportowym | 13 715 | 14 193 | 44 762 | 56 000 |
| Dotacja dla Ośrodka Metodycznego w Opolu - doradztwo dla nauczycieli | - | 2 836 | 3 543 | 5 000 |
| Dotacja dla Urzędu Marszałkowskiego | - | 3 000 | 603 | 39 153 |
| RAZEM | 63 715 | 85 690 | 98 908 | 154 153 |

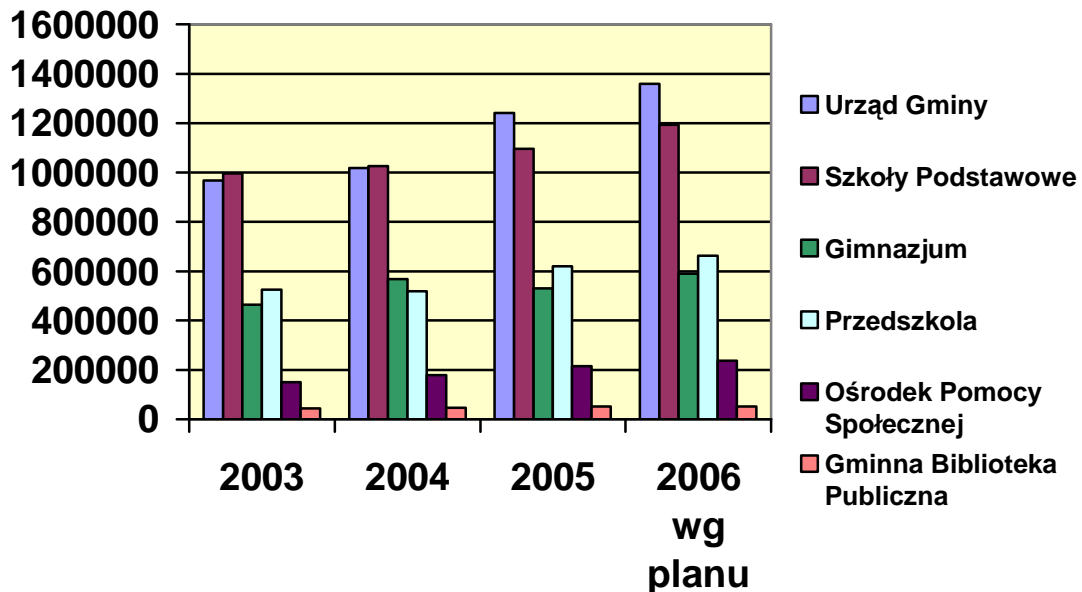
Dotacje przekazywane przez gminę



Wydatki na wynagrodzenia
(wraz ze składkami na ZUS i Fundusz Pracy) w latach:

| | <u>2003</u> | <u>2004</u> | <u>2005</u> | <u>2006 (plan)</u> |
|-----------------------------|------------------|------------------|------------------|--------------------|
| Urząd Gminy | 967 381 | 1 017 673 | 1 241 735 | 1 359 121 |
| Szkoły Podstawowe | 995 592 | 1 024 662 | 1 095 626 | 1 193 012 |
| Gimnazja | 463 196 | 568 001 | 530 856 | 590 000 |
| Przedszkola | 525 293 | 518 457 | 620 124 | 663 280 |
| Ośrodek Pomocy Społecznej | 149 733 | 179 217 | 214 729 | 237 477 |
| Gminna Biblioteka Publiczna | 44 360 | 46 241 | 51 608 | 52 007 |
| RAZEM | 3 145 555 | 3 354 251 | 3 754 678 | 4 094 897 |

Wydatki na wynagrodzenia



Tak w skrócie przedstawia się budżet Gminy Polska Cerekiew.

Broszura niniejsza nie wyczerpuje szczegółowego katalogu dochodów i wydatków gminy. Z konieczności przedstawione zostały te najważniejsze.

Z uwagi na brak miejsca nie wspomnieliśmy o jakże ważnym aspekcie czasowym realizacji budżetu. Środki, którymi dysponujemy w trakcie roku, nie zjawiają się nagle. Są one gromadzone na specjalnym rachunku bankowym i spływają stopniowo przez cały rok. Dopiero z tego rachunku są rozdysponowywane do jednostek realizujących budżet. Siłą rzeczy proces realizacji wydatków musi być skoordynowany z harmonogramem przewidywanych wpływów.

Szczegółowe dane na temat budżetu można uzyskać na stronie internetowej Urzędu Gminy www.polskacerekiew.pl BIP – [Finanse Budżet Gminy](#) oraz u skarbnika gminy.

Mamy nadzieję, że w pewnym stopniu pomogliśmy znaleźć odpowiedź na tytułowe pytanie: „skąd bierzemy i na co wydajemy pieniądze”.

Do książeczki dołączamy ankietę. Wypełnioną ankietę prosimy składać do oznaczonych skrzynek znajdujących się na korytarzach urzędu ewentualnie przesłać pocztą.

Książeczka wydana w ramach programu
„Przejrzysta Gmina”